

ПОВЕСТКА
заседания Совета по развитию экспорта и
импортозамещению в Ленинградской области

Санкт-Петербург,
Суворовский пр., д. 67
ауд. 202

18 мая 2023 года
12.00

Вступительное слово:

Ялов Дмитрий Анатольевич – заместитель Председателя Правительства Ленинградской области – председатель комитета экономического развития и инвестиционной деятельности

Работа по повестке:

1. Организация транспортного обслуживания на полигоне Октябрьской железной дороги в условиях изменения грузопотоков

Докладывает Гребенников Кирилл Владимирович – заместитель начальника Октябрьского территориального центра фирменного транспортного обслуживания

2. Развитие перевозок на МТК Север-Юг. Логистика на рынки Индии, ОАЭ и Ирана

Докладывает Крюков Дмитрий Александрович – директор филиала АО «РЖД Логистика» в Санкт Петербурге

3. Перспективы развития ключевых отраслевых направлений экспорта продукции АПК Российской Федерации в страны Африканского континента

Докладывает Панкратов Алексей Алексеевич – начальник отдела развития инвестиционного потенциала и экспортной инфраструктуры Управления отраслевого развития ФГБУ «Агроэкспорт»

4. Работа таможенных органов в условиях введения специальных экономических мер и реализации упрощений для бизнеса

Докладывает Пелле Ольга Владимировна – заместитель начальника отдела торговых ограничений и экспортного контроля службы федеральных таможенных доходов Северо-Западного таможенного управления

СПИСОК
участников заседания Совета по развитию экспорта и импортозамещению
в Ленинградской области

18 мая 2023 года
12.00

Совет по развитию экспорта и импортозамещению в Ленинградской области

- | | |
|-------------------------------------|--|
| Ялов Дмитрий Анатольевич | – заместитель председателя Совета, заместитель Председателя Правительства Ленинградской области – председатель Комитета экономического развития и инвестиционной деятельности |
| Сурушкина Екатерина Владимировна | – заместитель председателя Совета, директор по развитию ЗАО «Тосненский комбикормовый завод» |
| Варенов Александр Валерьевич | – заместитель председателя комитета по агропромышленному и рыбохозяйственному комплексу – начальник департамента координации целевых программ, пищевой, перерабатывающей промышленности и рыночной инфраструктуры |
| Гетман Александр Николаевич | – декан факультета безопасности и таможни Северо-Западного института управления – филиала ФГБОУ ВО «Российская академия народного хозяйства и государственной службы при Президенте Российской Федерации» |
| Киянова Елена Георгиевна | – управляющий по внешним и корпоративным связям ЗАО «Филип Моррис Ижора» председатель Северо-Западного комитета Ассоциации европейского бизнеса |
| Кожанов Игорь Павлович | – начальник Кингисеппской таможни |
| Косарева Юлия Викторовна | – заместитель председателя Комитета экономического развития и инвестиционной деятельности |
| Косарев Михаил Андреевич | – председатель Совета Ленинградского областного регионального отделения Общероссийской общественной организации «Деловая Россия» |


- Миронов
Андрей Валерьевич – руководитель обособленного подразделения акционерного общества «Российский экспортный центр» в Санкт-Петербурге
- Нерушай
Светлана Ивановна – председатель комитета по развитию малого, среднего бизнеса и потребительского рынка
- Петренко
Вячеслав Александрович – заместитель генерального директора ООО «УК «Новотранс»
председатель совета директоров АО «Компания Усть-Луга»
- Рекорд
София Игоревна – заведующая кафедрой мировой экономики и международных экономических отношений ФГБОУ ВО «Санкт-Петербургский государственный экономический университет»
- Сахнов
Михаил Николаевич – директор интегрированной цепочки поставок региона Восточной Европы, Ближнего Востока и Африки ООО «ЯКОБС ДАУ ЭГБЕРТС РУС»
- Сергеева
Юлия Дмитриевна – руководитель Центра поддержки экспорта Ленинградской области АНО «Центр развития промышленности Ленинградской области»
- Чернобровкина
Мария Ильинична – исполнительный директор Санкт-Петербургского подразделения Представительства Американской торговой палаты в Российской Федерации
- Чхетия
Спартак Бежанович – заместитель председателя комитета по природным ресурсам
- Штокайло
Вера Юрьевна – генеральный директор АНО «Центр развития промышленности Ленинградской области»
- Юргенсон
Ольга Александровна – заместитель начальника департамента промышленной политики и инноваций комитета экономического развития и инвестиционной деятельности Ленинградской области –
начальник отдела развития промышленности

Приглашенные эксперты и специалисты

- Акар
Хаджы Мустафа – генеральный директор ООО «ТФЗ»
- Беззубов
Сергей Андреевич – заместитель Руководителя
Северо-Западного межрегионального
управления Россельхознадзора
- Боронин
Сергей Анатольевич – генеральный директор уполномоченного
экономического оператора – таможенного
представителя ООО «Тектум»
- Введенская
Анна Григорьевна – директор по цепочке поставок
НПАО «Светогорский ЦБК»
- Горышина
Ольга Анатольевна – заместитель председателя Комитета по
промышленной политике, инновациям и
торговле Санкт-Петербурга *(участие уточняется)*
- Гребенников
Кирилл Владимирович – заместитель начальника Октябрьского
территориального центра фирменного
транспортного обслуживания
- Дюкарева
Елена Владимировна – вице-президент Союза «Ленинградская
областная торгово-промышленная палата»
- Кемаев
Кирилл Валерьевич – исполнительный директор
Выборгского филиала ООО «Завод Технофлекс»
Корпорации «ТЕХНОНИКОЛЬ»
- Крюков
Дмитрий Александрович – директор филиала АО «РЖД Логистика»
в Санкт Петербурге
- Куртаев
Борис Робертович – заместитель председателя комитета по внешним
связям Ленинградской области
- Магомедов
Арсен Магомедович – председатель комитета по таможенному
регулированию и развитию ВЭД
Ленинградского областного регионального
отделения Общероссийской общественной
организации «Деловая Россия»
- Панкратов
Алексей Алексеевич – начальник отдела развития инвестиционного
потенциала и экспортной инфраструктуры
Управления отраслевого развития
ФГБУ «Агроэкспорт»

- Пелле
Ольга Владимировна
- заместитель начальника отдела торговых ограничений и экспортного контроля службы федеральных таможенных доходов Северо-Западного таможенного управления
- Разумец
Раиса Александровна
- менеджер ВЭД АО «Птицефабрика «Северная»
- Сидоренко
Таисия Михайловна
- начальник отдела развития конкурентоспособности и экспорта Управления развития экспортной деятельности Комитета по промышленной политике, инновациям и торговле Санкт-Петербурга
- Соколов
Михаил Дмитриевич
- генеральный директор ООО «Орими»
- Хмелев
Сергей Владимирович
- заместитель генерального директора по товарно-транспортным операциям ООО «Новатэк-Усть-Луга»
- Чирятьев
Александр Станиславович
- генеральный директор ООО «Криогаз-Высоцк»

Организация транспортного обслуживания на полигоне Октябрьской железной дороги в условиях изменения грузопотоков



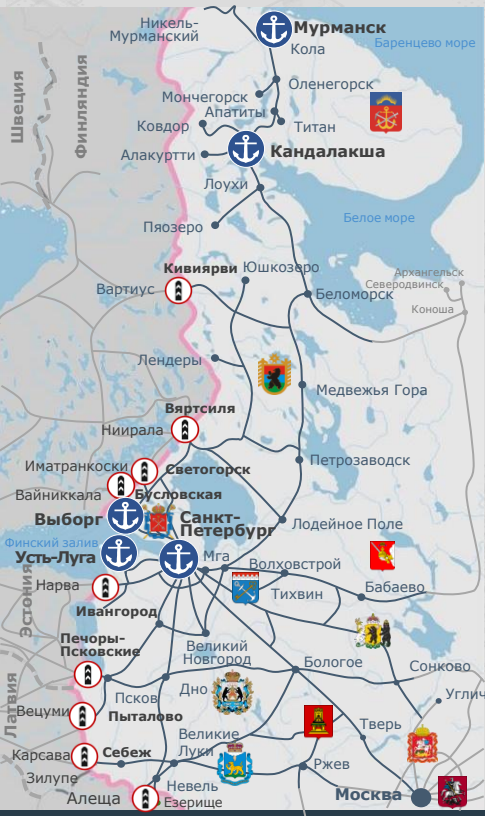
Гребенников Кирилл Владимирович
Заместитель начальника Октябрьского территориального центра фирменного транспортного обслуживания

18 мая 2023 г.



Октябрьская железная дорога

Схема Октябрьской железной дороги



Основные характеристики полигона дороги

Проходит по территории **11 субъектов РФ**: Ленинградская, Псковская, Новгородская, Вологодская, Мурманская, Тверская, Московская, Ярославская области, города Москва и Санкт-Петербург, Республика Карелия

В транспортной системе Северо-Западного региона России на долю ОЖД приходится **60% грузовых и 40% пассажирских перевозок**

Общая длина путей — **10,4** тыс. км:

684 станции, из них открыто для грузовой работы **387**

Порты Балтийского, Белого и Баренцева морей: Мурманск, Выборг, Высоцк, Большой порт Санкт-Петербург, Бронка, Усть-Луга, Кандалакша

Пограничные переходы: 4 — с Финляндией, по 2 — с Эстонией, Латвией 1 — с Белоруссией

Условные обозначения:



- морские порты



- железнодорожные пограничные переходы

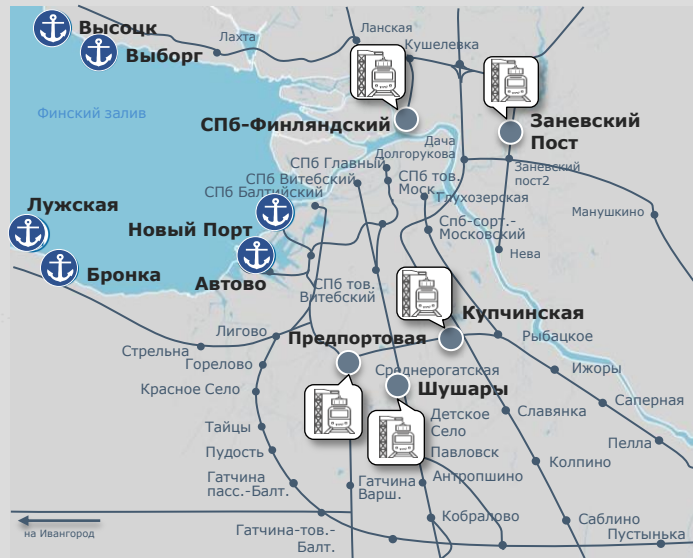


- «сухие» порты



- субъекты Российской Федерации

Схема терминалов СПб и Ленобласти

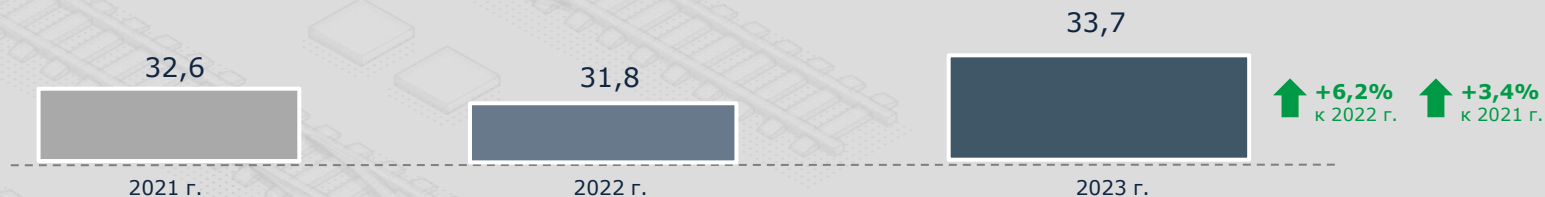


Итоги грузовых перевозок на полигоне железной дороги

1 МЕСТО НА СЕТИ ЖЕЛЕЗНЫХ ДОРОГ РФ ПО ВЫГРУЗКЕ
3 МЕСТО НА СЕТИ ЖЕЛЕЗНЫХ ДОРОГ РФ ПО ПОГРУЗКЕ

16 ОКТЯБРЯ МАКСИМУМ СУТОЧНОЙ ВЫГРУЗКИ – 10618 ВАГОНОВ
25 ОКТЯБРЯ МАКСИМУМ СУТОЧНОЙ ПОГРУЗКИ ЗА 7 ЛЕТ – 347,8 ТЫС. ТОНН

Динамика погрузки грузов за 4 месяца 2021-2023 гг., (млн.тонн)



Прирост погрузки по основным номенклатурам за 4 месяца 2023 г.



УДОБРЕНИЯ

8,0 МЛН. ТОНН

↑ +1,0% к 2022 г.



СТРОИТЕЛЬНЫЕ ГРУЗЫ

8,2 МЛН. ТОНН


↑ +20,5% к 2022 г.



ЖЕЛЕЗНАЯ РУДА

7,8 МЛН. ТОНН

↑ +9,7% к 2022 г.

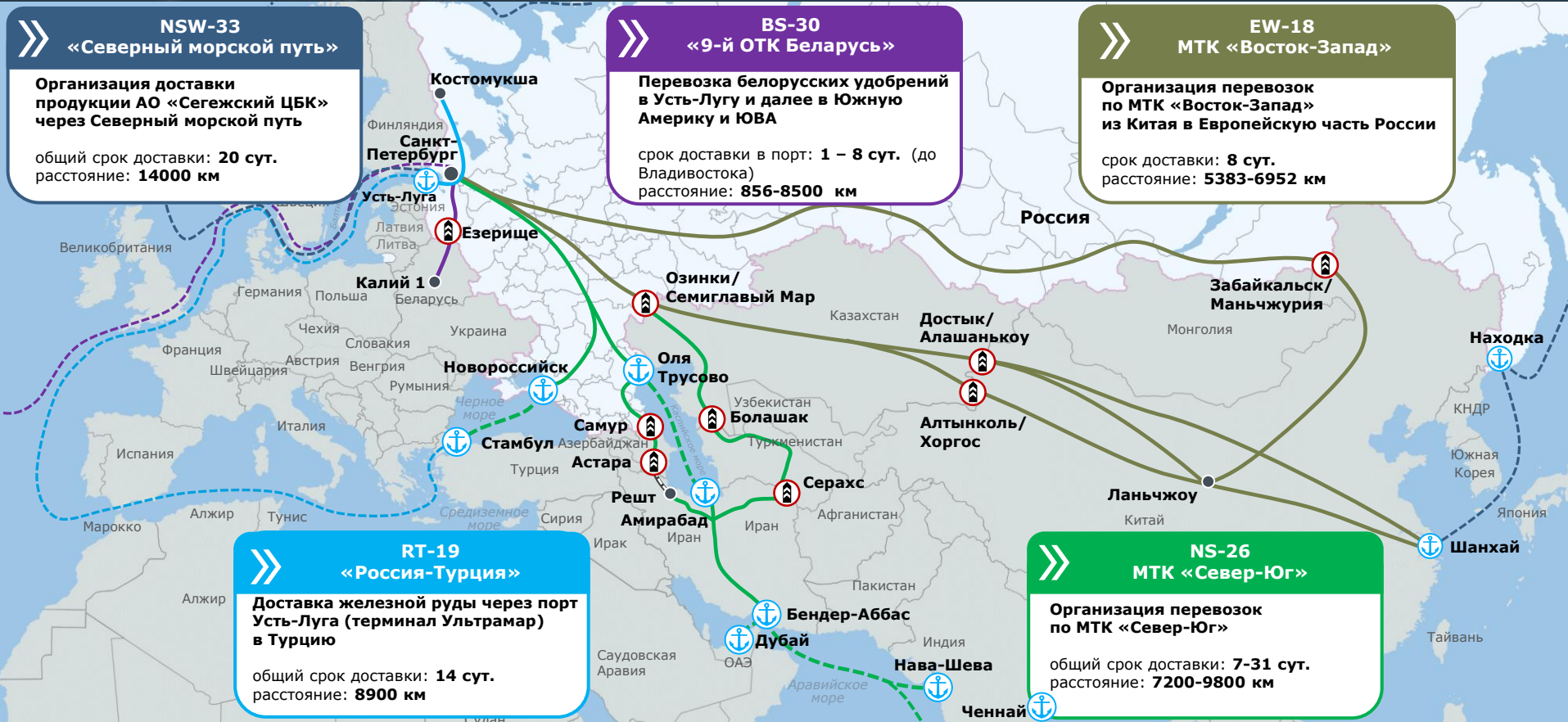


Временные правила определения очередности перевозок грузов

Новая редакция утверждена решением правления ОАО «РЖД» от 27 декабря 2022 г. (протокол № 102 в редакции протокола № 17 от 27.03.2023 г.) с изменениями от 04.05.2023 г. №30

- 1-я очередь** - перевозки грузов, приоритетность которых определена федеральными законами (воинские, специальные и иные)
- 2-я очередь** - перевозки грузов с целью обеспечения субъектов Российской Федерации, пострадавших от стихийных бедствий (на основании отдельных указов, распоряжений Президента Российской Федерации или постановлений, распоряжений Правительства Российской Федерации)
- 3-я очередь** - перевозки грузов на основании отдельных указов и распоряжений Президента Российской Федерации
- 4-я очередь** - перевозки грузов, в отношении производства и (или) перевозки которых предоставляются субсидии в соответствии с постановлениями Правительства Российской Федерации
- 5-я очередь** - перевозки грузов, требующих высокой скорости и надежности доставки, перевозки грузов во внутригосударственном сообщении, а также экспортные перевозки сырьевых грузов в специализированном подвижном составе, несырьевых грузов, зерновых и продовольственных грузов в порядке определенном решением правления РЖД
- 6-я очередь** - экспортные перевозки сырьевых энергетических грузов в универсальном железнодорожном подвижном составе, заявляемые грузоотправителями, осуществляющими добычу и/или переработку угля на угольных обогатительных предприятиях (фабриках) (на основании данных Минэнерго России)
- 7-я очередь** - иные перевозки грузов

Портфель логистических решений



Перевозки по МТК «Север-Юг» и Северному морскому пути

Условные обозначения:

- ж.д. станция
- ⚓ морской порт
- 🚧 погран.переход
- 🚚 автомобильный маршрут
- 🚆 ж.д. перевозка
- 🚢 морская перевозка
- 🔄 альтернативная морская перевозка

Россия

организация перевозок с использованием Северного морского пути
ж.д. + морская перевозка:
срок доставки: 20 сут.
расстояние: 14000 км

организация перевозок с использованием МТК «Север-Юг»
ж.д. + морская перевозка:
срок доставки: 7-31 сут.
расстояние: 7200-9800 км

альтернативная морская перевозка: срок доставки в
Турцию: 14 сут.
Индию: 32 сут.
Китай: 52 сут.
расстояние: 8900 – 21100 км

МТК «Север-Юг»

Партнеры проекта:



Преимущества проекта:

альтернативный маршрут в Юго-Восточную Азию

«Северный морской путь»

Партнеры проекта:



Преимущества проекта:

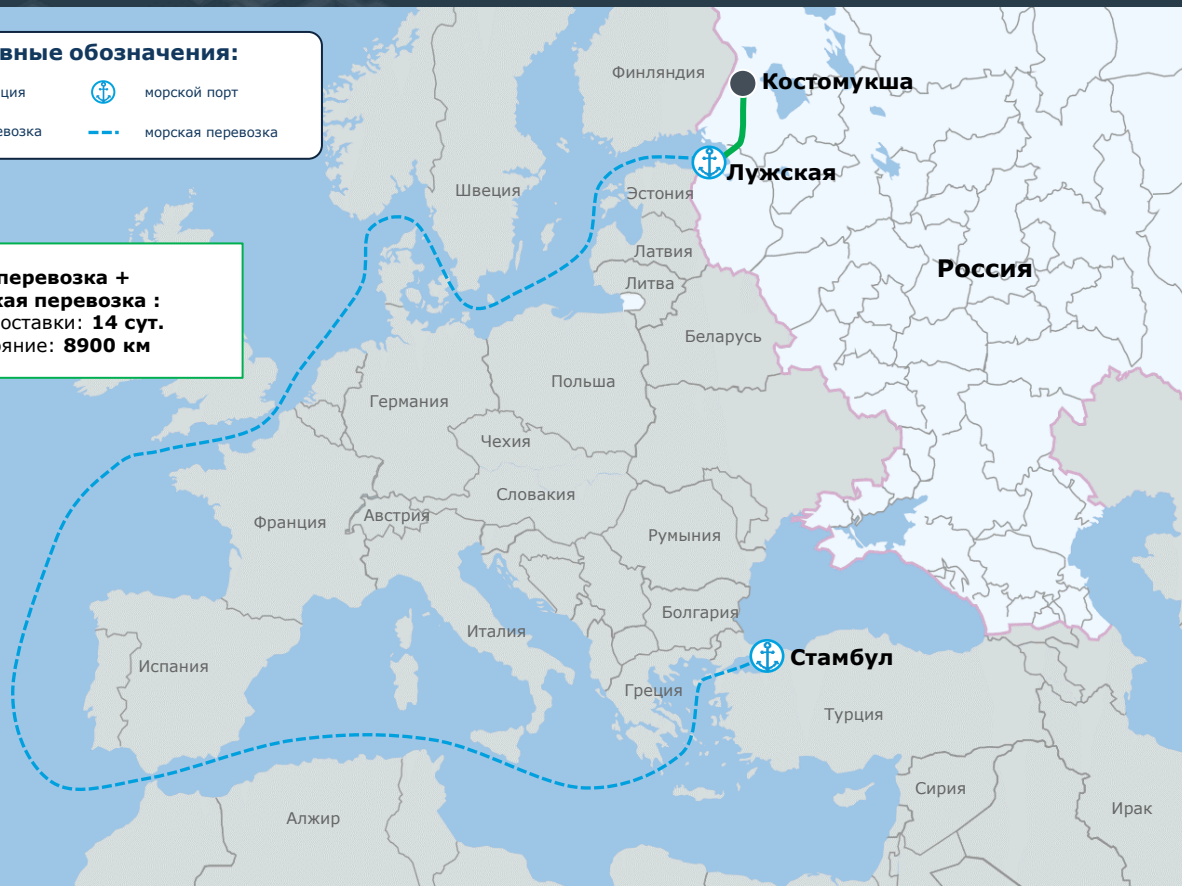
скорость доставки в сравнении с морскими маршрутами через Суэцкий канал

Организация доставки железной руды в Турцию

Условные обозначения:

- ж.д. станция
- ⚓ морской порт
- ж.д. перевозка
- - - морская перевозка

**ж.д. перевозка +
морская перевозка :**
срок доставки: **14 сут.**
расстояние: **8900 км**



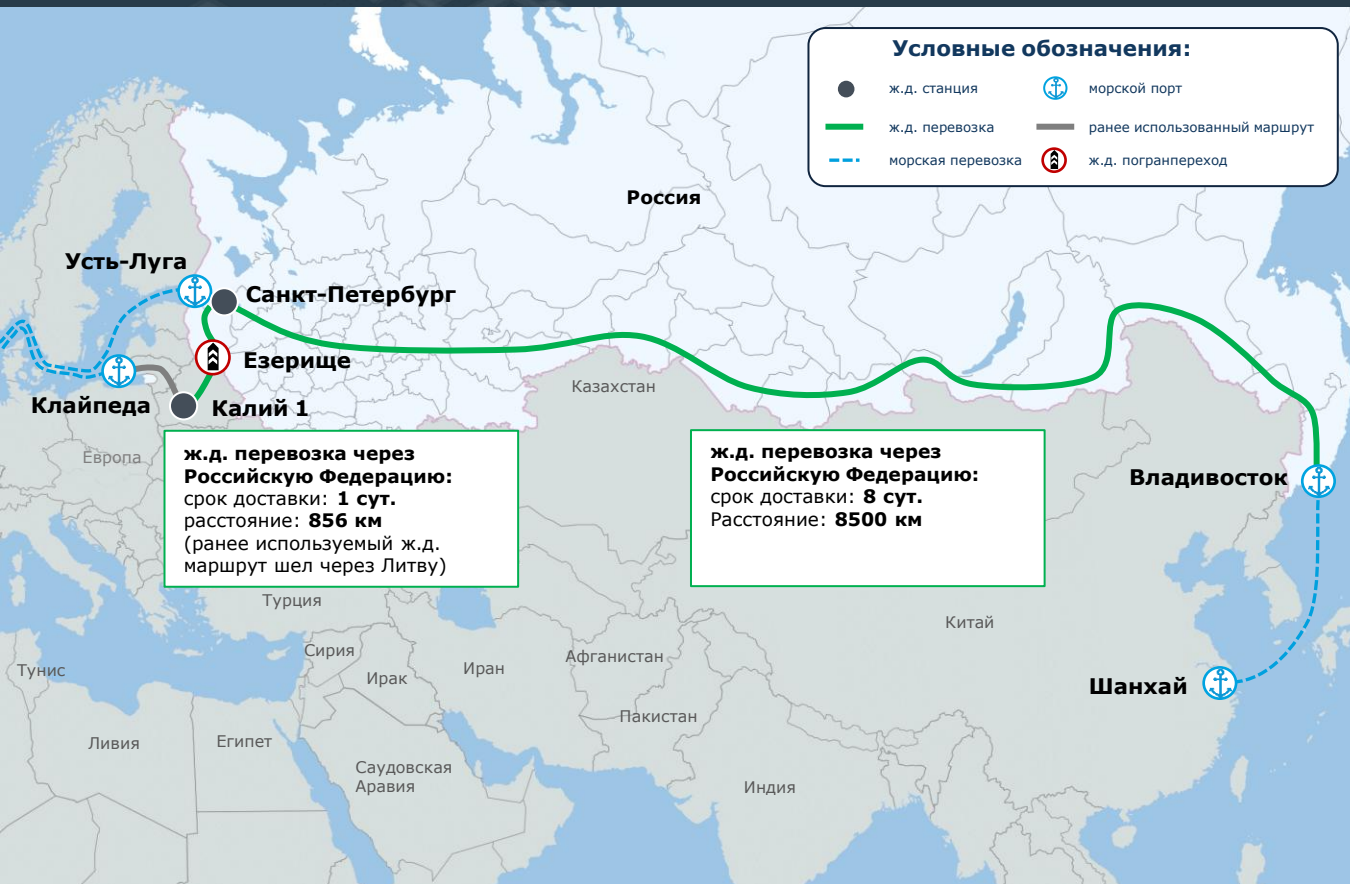
Партнеры проекта:



Преимущества проекта:

- альтернатива традиционным европейским рынкам сбыта;
- загрузка российской портовой инфраструктурой

Перевозка белорусских удобрений в Южную Америку и Юго-Восточную Азию



Партнеры проекта:



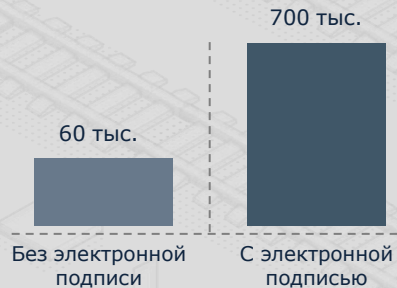
перевалка удобрений с частичной перетаркой в контейнеры осуществляется на станции Предпортовая

Преимущества проекта:

- диверсификация каналов сбыта белорусской продукции с загрузкой российской портовой инфраструктуры;
- возможность отправления через порты Северо-Запада в Латинскую Америку и через порты Дальнего Востока в Китай и Юго-Восточную Азию

Он-лайн сервис «Личный кабинет клиента ОАО «РЖД» и мобильное приложение «РЖД-Груз»

92% -
оформления документов
в электронном виде



Основные возможности:



Удобный и понятный интерфейс



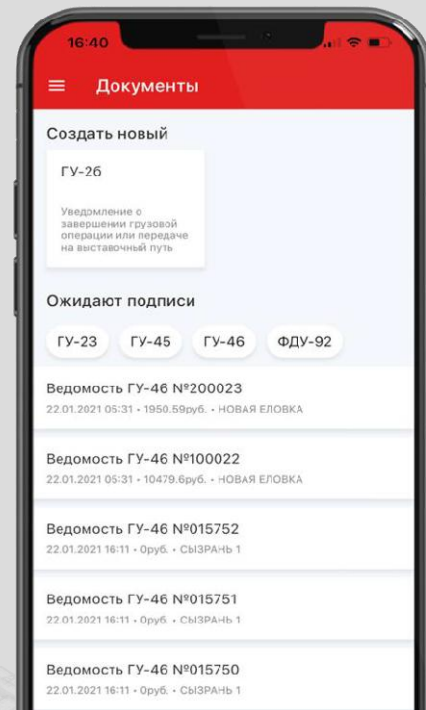
Доступность с любого мобильного устройства



Автоматическая загрузка данных организации
из справочника пользователя услуг
железнодорожного транспорта



Отслеживание информации
о решении обращений



Автоматизированная система «РЖД Маркет»

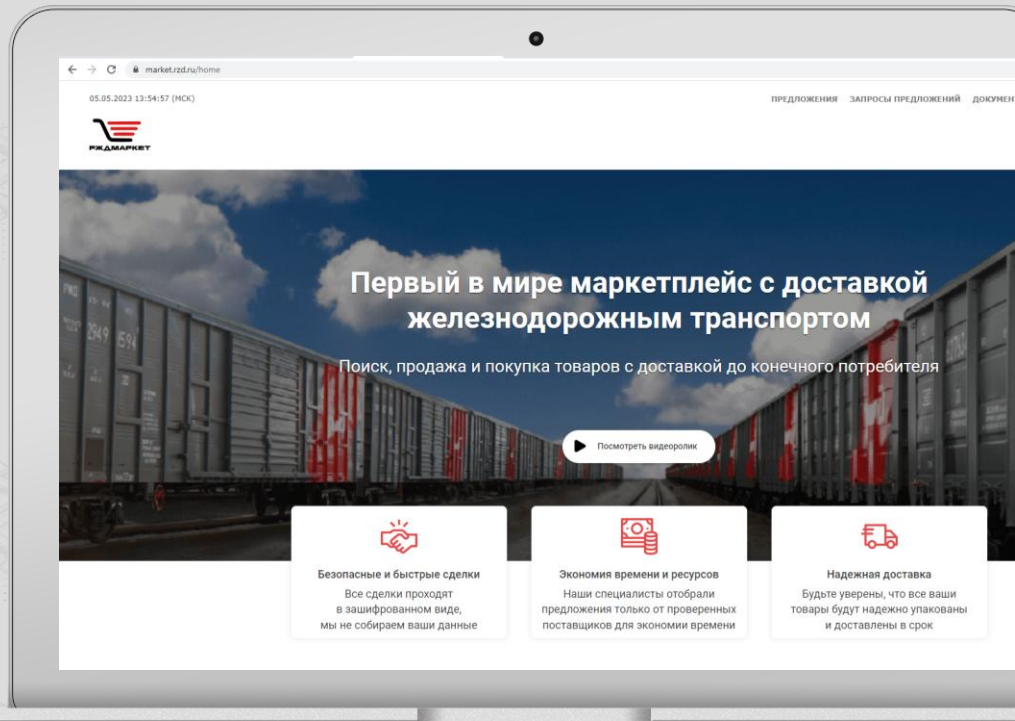


Концепция проекта:

Агрегатор спроса и предложений на товары и услуги B2B сегмента (автоматизация процесса продажи и покупки товаров с доставкой до потребителя)

Основная задача:

АС «РЖД Маркет» – сервис, помогающий совершать покупки с учетом оптимального транспортного решения для конечного потребителя



Автоматизированная система «РЖД Маркет»

Первый в мире маркетплейс с доставкой железнодорожным транспортом

Для начала работы требуется:

- Электронная подпись и комплект документов;
- Выписка ЕГРЮЛ;
- Учредительные документы;
- Документ, подтверждающий полномочия руководителя;
- Доверенность.

Функциональное наполнение:

- Электронный документооборот
- Сравнение предложений с учетом доставки
- Расчет стоимости доставки ж/д транспортом
- Поиск и публикация предложений
- Формирование и отслеживание хода выполнения заказа

Концепция проекта:

- Экономия временных и финансовых ресурсов;
- Расширение рынка сбыта для грузоотправителей;
- Упрощение и автоматизация бизнес-процессов;
- Безопасные и быстрые сделки.

Вы продаете и покупаете – Мы доставляем!



Шаг 1

Зарегистрируйтесь
в «РЖД Маркет»

Шаг 2

Опубликуйте предложение
или сформируйте заказ

Шаг 3

Делайте бизнес онлайн с
«РЖД Маркет»

Транспортно-логистические возможности Октябрьской железной дороги



27 морских терминалов
5 терминалов сухих портов



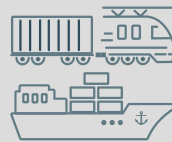
7 портов
Балтийского,
Белого
и Баренцева морей



**7-9 дней
из Китая
в Россию**



**100%
сохранность груза**



Комплексные
мультимодальные
решения




Конкурентная стоимость
по сравнению с
альтернативными
видами транспорта

Ключевые номенклатуры грузов



Удобрения



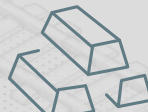
Строительные
грузы



Нефть



Железная
руда



Черные
металлы



Лесные
грузы



Импорт



Промсырье



Контейнеры

Спасибо за внимание!



www.rzdlog.ru

МЕЖДУНАРОДНЫЙ ТРАНСПОРТНЫЙ КОРИДОР «СЕВЕР – ЮГ»

Крюков Дмитрий Александрович | Директор филиала АО «РЖДЛ» в г. Санкт-Петербурге

ЛОГИСТИЧЕСКАЯ ЭКОСИСТЕМА



ЛОГИСТИЧЕСКАЯ ЭКОСИСТЕМА для всех видов бизнеса



12 филиалов,
а также обособленные
подразделения, дочерние общества
и совместные предприятия
в России и за рубежом



3 700
клиентов
и партнеров



36,4
млн тонн
обработанных
грузов за 2022 год



40,8
млрд рублей
выручка
за 2022 год



Это мультимодальный маршрут транспортировки грузов из России в порты Персидского залива с возможностью их дальнейшей отправки в порты Индии

Протяженность коридора в зависимости от маршрута

6 165 км - 7 992 км



Россия



Азербайджан



Казахстан



Туркменистан



Иран



Индия

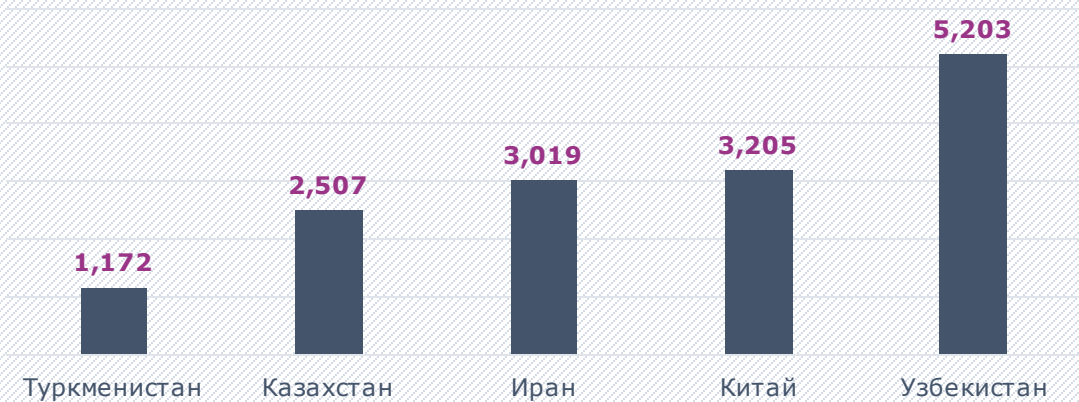
Сегодня грузы следуют в сообщении с:

- Азербайджаном
- Казахстаном
- Туркменистаном
- Ираном
- Индией
- странами Персидского залива

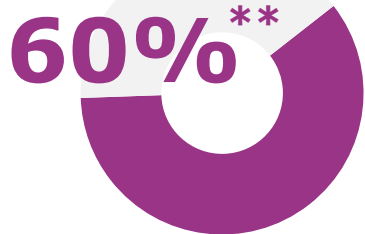


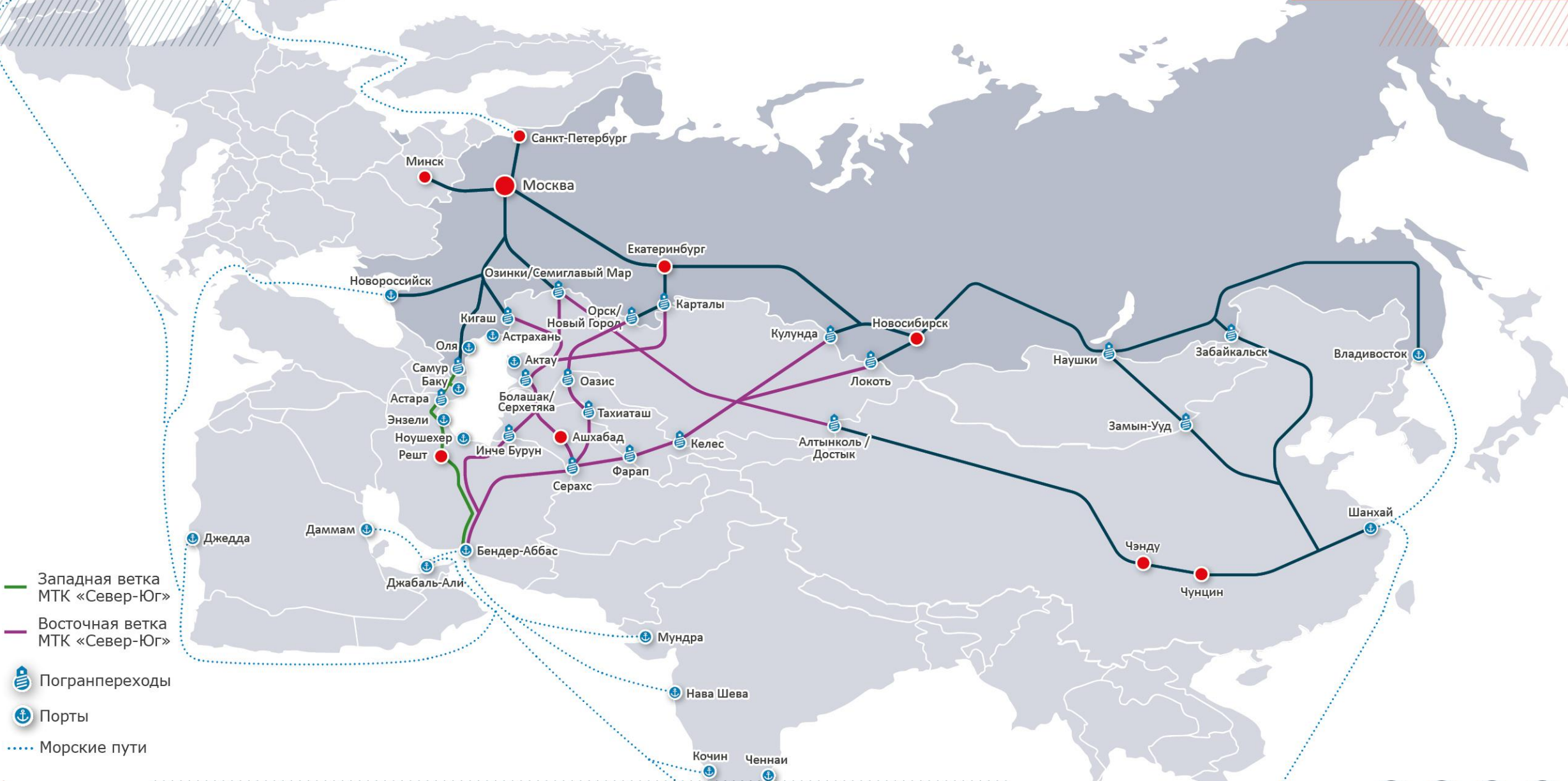
В 2022 ГОДУ «РЖД ЛОГИСТИКА» АКТИВНО ЗАПУСТИЛА ГРУЗЫ ПО МТК «СЕВЕР – ЮГ», ОБЪЕМ ПЕРЕВОЗОК ВЫРОС В **7,5 РАЗ**

Прирост ВВП в сопоставимых ценах*



Мощности южных портов задействованы на







НАШИ ПРЕИМУЩЕСТВА



Сервис «одного окна»



Возможность отправки из регионов России от одного контейнера



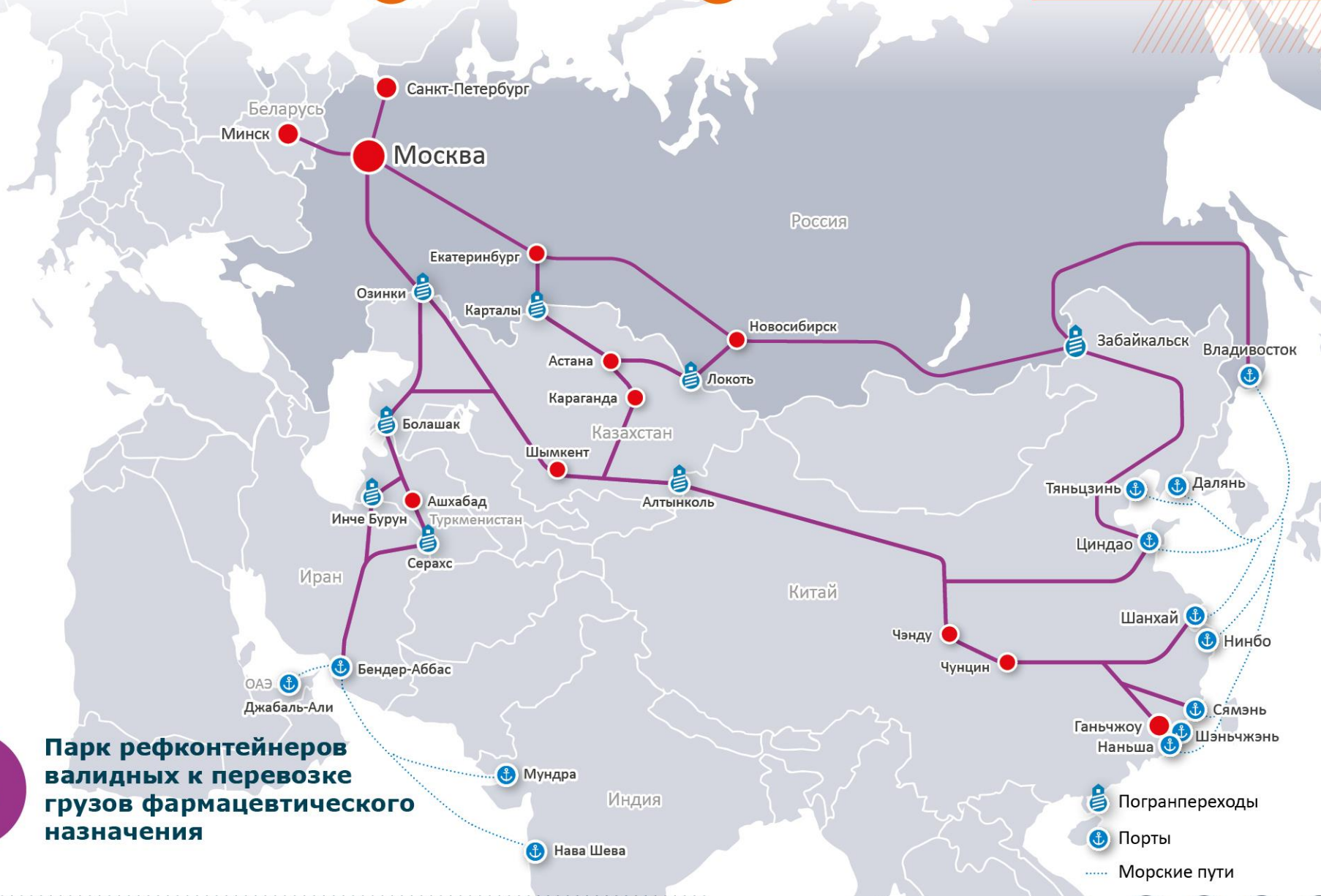
Таможенное оформление и таможенная очистка



Перевозка холодных грузов



Доставка «от двери до двери»



Парк рефконтейнеров валидных к перевозке грузов фармацевтического назначения



- Погранпереходы
- Порты
- Морские пути



Развитие АО «РЖД Логистика» нового сервиса – по восточной ветке МТК «Север – Юг» расширит экспортные и импортные возможности внешнеторговых отношений стран – участниц МТК

ПРЕИМУЩЕСТВА СЕРВИСА РЖДЛ МТК СЕВЕР-ЮГ



Обширная география отправок, проработка маршрута с учетом индивидуальных потребностей клиента



Отсутствие зависимости от погодных условий и прогнозируемые сроки доставки



Широкая номенклатура перевозимых грузов



Полная сохранность груза



Широкие возможности инфраструктуры стран-участниц коридора



Возможность предоставить клиенту полный комплекс услуг в рамках перевозки

По прибытию на станцию Сарахс эксп. АО «РЖД Логистика» с помощью надежных партнеров готово оказать следующие услуги по дальнейшей отправке груза

Отправка груза в вагоне со сменой тележек



Отправка груза с перегрузом в вагон, автомобиль, контейнер



Накопление и отправка грузов через крытый склад либо открытую площадку



Перевалка и тарирование сыпучих грузов для дальнейшей отправки



ПРОЕКТНАЯ ЛОГИСТИКА



Перевозка негабаритных, тяжеловесных и длинномерных грузов

Предоставление специализированного подвижного состава

Перевозка грузов на универсальном подвижном составе

ГРУЗЫ



сельскохозяйственная и строительная техника



нефтегазовое и энергетическое оборудование



металлургическое оборудование и станки различного назначения



железнодорожные рельсы



ЖБИ и металлоконструкции и т.д.



ПРЕИМУЩЕСТВА ДЛЯ КЛИЕНТА



Сервис «одного окна»



Мультимодальные перевозки (железнодорожным, автомобильным и водным транспортом)



Внутренние и международные перевозки



Разработка и согласование чертежей и схем размещения и крепления



Погрузка-выгрузка, крепление груза



Первая и последняя миля

Наличие более 200 собственных вагонов-транспортёров и сцепов для перевозки длинномерных грузов

РЖД Логистика



www.rzdlog.ru

СПАСИБО ЗА ВНИМАНИЕ

107078, г. Москва, ул. Маши Порываевой, д. 34, блок 1

Тел. +7 (495) 988 68 68

Факс +7 (495) 748 32 32

8 800 775 01 00 | www.rzdlog.ru | info@rzdlog.ru

Единый информационный центр 24/7

ЛОГИСТИЧЕСКАЯ ЭКОСИСТЕМА





Министерство сельского хозяйства
Российской Федерации



АГРОЭКСПОРТ

ПЕРСПЕКТИВЫ РАЗВИТИЯ КЛЮЧЕВЫХ ОТРАСЛЕВЫХ НАПРАВЛЕНИЙ ЭКСПОРТА ПРОДУКЦИИ АПК РОССИЙСКОЙ ФЕДЕРАЦИИ В СТРАНЫ АФРИКАНСКОГО КОНТИНЕНТА





АЛЕКСЕЙ ПАНКРАТОВ

Начальник отдела развития инвестиционного потенциала
и экспортной инфраструктуры
Управление отраслевого развития
Федеральный центр «Агроэкспорт»



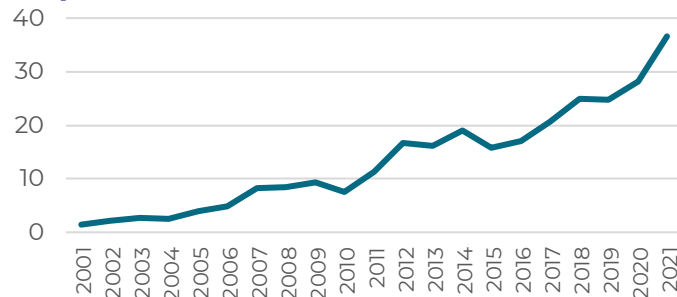
Россия играет ключевую роль на мировом рынке сельскохозяйственной продукции

Россия занимает ведущие места по экспорту зерновой и масложировой продукции:

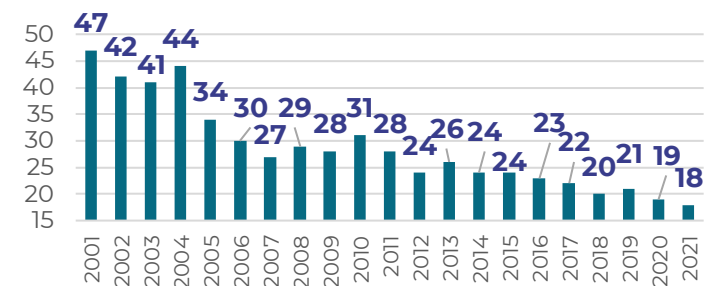
-  **1 место** по экспорту пшеницы
-  **2 место** по экспорту подсолнечного масла
-  **3 место** по экспорту ячменя
-  **3 место** по экспорту рапсового масла

Рейтинг за 2021 год

Экспорт продукции АПК России, млрд долл. США



Место России среди стран-экспортеров продукции АПК



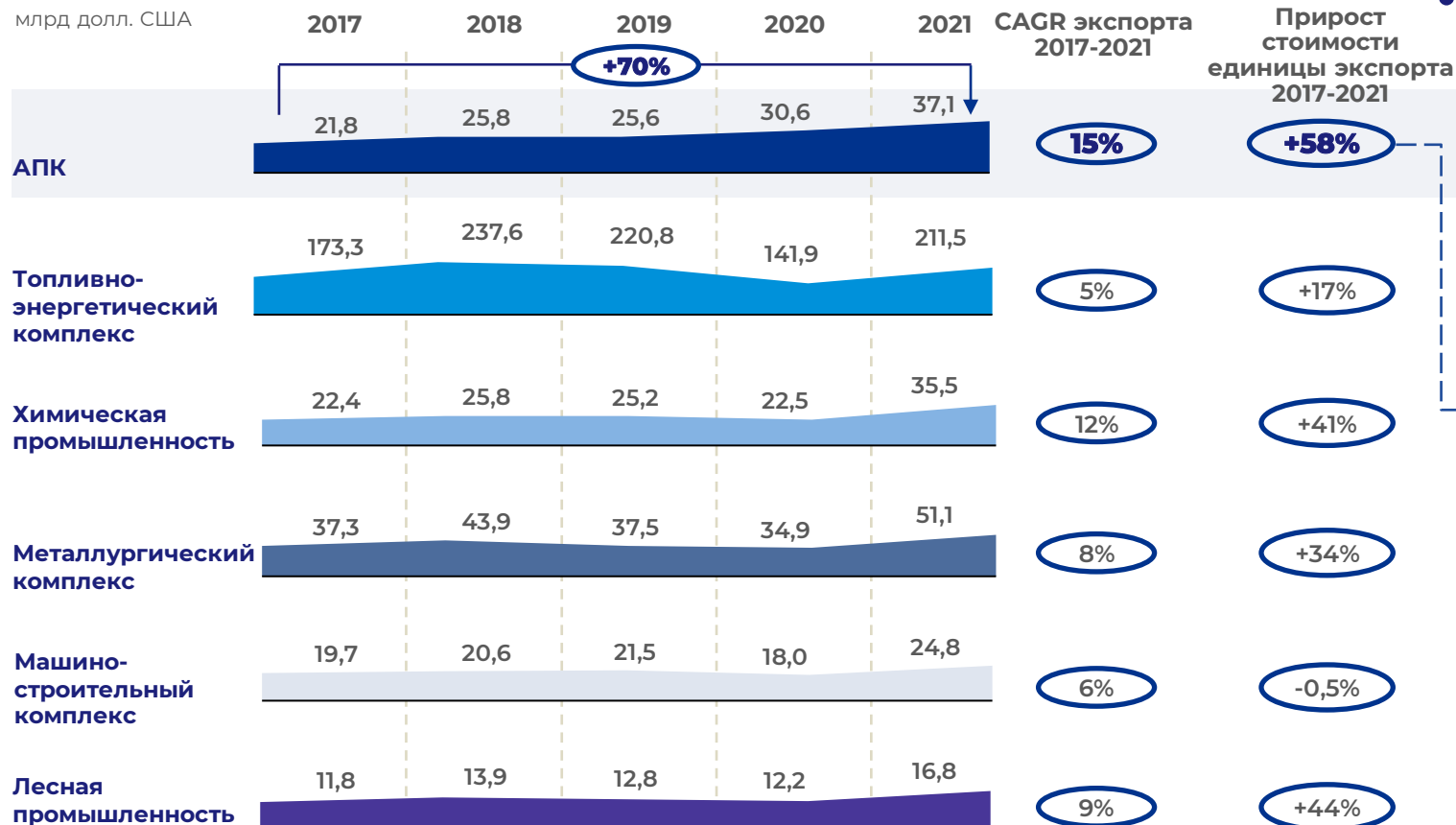
| По странам-импортерам | Экспорт на 31.12, млн долл. США | | | |
|---|---------------------------------|-------|-------------|---------|
| | 2021 | 2022 | Доля в 2022 | прирост |
|  1. Китай | 3 556 | 5 112 | 12% | 44% |
|  2. Турция | 4 302 | 5 056 | 12% | 18% |
|  3. ЕС | 4 715 | 4 059 | 10% | -14% |
|  4. Казахстан | 2 777 | 3 398 | 8% | 22% |
|  5. Беларусь | 1 846 | 2 781 | 7% | 51% |
|  6. Южная Корея | 2 484 | 2 329 | 6% | -6% |
|  7. Египет | 1 838 | 2 221 | 5% | 21% |
|  8. Саудовская Аравия | 687 | 1 026 | 2% | 49% |
|  9. Узбекистан | 809 | 984 | 2% | 22% |
|  10. Азербайджан | 720 | 867 | 2% | 20% |

157+ стран-покупателей

| По видам продукции | Экспорт на 31.12, млн долл. США | | |
|----------------------------------|---------------------------------|---------|------|
| | 2021 г. | 2022 г. | % |
| Продукция масложировой отрасли | 7 291 | 9 094 | +25% |
| Зерновые | 11 420 | 13 432 | +18% |
| Рыба и морепродукты | 6 672 | 5 894 | -12% |
| Мясная и молочная продукция | 1 577 | 1 841 | +17% |
| Продукция пищевой промышленности | 5 193 | 5 277 | +2% |
| Прочая продукция АПК | 4 926 | 6 077 | +23% |

Высокие темпы роста экспорта АПК – результат принятых государственных решений

Объемы российского экспорта по секторам экономики



Мероприятия, направленные на увеличение экспорта АПК

С 2018 года в рамках национального проекта «Международная кооперация и экспорт» Минсельхозом России реализуется **федеральный проект «Экспорт продукции АПК»**, направленный на развитие конкурентоспособности российских компаний, создание экспортно-ориентированной товаропроводящей инфраструктуры, устранение внутренних и внешних торговых барьеров, создание системы позиционирования и продвижения продукции АПК на внешние рынки.

Основными мероприятиями федерального проекта «Экспорт продукции АПК» являются:

2017 год

- Компенсация части затрат на транспортировку продукции АПК;

2019 год

- Программа льготного кредитования;
- Компенсация затрат на сертификацию продукции АПК на внешних рынках;

2020 год

- Программа по созданию и модернизации объектов АПК;
- Стимулирование увеличения производства масличных культур;

2021 год

- Компенсация затрат на приобретение топлива рыболовецкими компаниями;
- Программа льготного лизинга на приобретение оборудования;
- Программа продвижения продукции АПК на внешние рынки.

2022 год

- Упрощены условия предоставления субсидий и облегчены штрафные санкции за невыполнение обязательств по форс-мажорным обстоятельствам

Источник: ITC Trade Map, Globaldata



Министерство сельского хозяйства
Российской Федерации



АГРОЭКСПОРТ

Перспективные направления развития экспорта продукции АПК Российской Федерации

Отраслевая структура наращивания объема экспорта продукции АПК до 2024 г. к итогу 2020 г.

Вид продукции **Планируемый прирост, млн \$**

 **Зерновые** **+1 000**

 **Масложировая продукция** **+2 000**

 **Рыба и морепродукты** **+470**

 **Мясная продукция** **+420**

 **Молочная продукция** **+170**

 **Производство пищевой и перерабатывающей промышленности** **+2 300**

Прочая продукция АПК **+100**

Страны Ближнего Востока и Персидского залива

Ключевые страны: Турция, Саудовская Аравия, ОАЭ, Иран

+3 млрд \$ Потенциал

Объем импорта стран региона по основным видам продукции

| Вид продукции | Объем в 2020 г., млрд \$ |
|----------------------|--------------------------|
| Пшеница, ячмень | 3,7 |
| Кондитерские изделия | 4,5 |
| Мясо птицы | 3,1 |
| Подсолнечное масло | 1,1 |

Страны Средней Азии

Ключевые страны: Казахстан, Узбекистан, Таджикистан

+200 млн \$ Потенциал

Объем импорта страны региона по основным видам продукции

| Вид продукции | Объем в 2020 г., млрд \$ |
|------------------------|--------------------------|
| Кондитерская продукция | 0,7 |
| Сахар | 0,5 |
| Шрот и жмых | 0,2 |

Китай

+3 млрд \$ Потенциал

Объем импорта стран региона по основным видам продукции

| Вид продукции | Объем в 2020 г., млрд \$ |
|---|--------------------------|
| Масличные культуры | 43,3 |
| Мясо птицы, свинина, говядина, баранина | 30,3 |
| Рыба и морепродукты | 12,7 |
| Зерновые и зернобобовые | 10,4 |
| Сухое молоко и молочная сыворотка | 4,1 |
| Растительные масла (рапсовое, соевое, подсолнечное) | 3,9 |
| Кондитерские изделия | 1,6 |

Страны Африки

Ключевые страны: Египет, Алжир, Марокко, Нигерия, ЮАР, Ангола

+3,5 млрд \$ Потенциал

Объем импорта стран региона по основным видам продукции

| Вид продукции | Объем в 2020 г., млрд \$ |
|--------------------|--------------------------|
| Пшеница, кукуруза | 17,4 |
| Растительные масла | 3,0 |
| Молочная продукция | 4,8 |
| Мясо птицы | 1,7 |

Индия

+600 млн \$ Потенциал

Объем импорта стран региона по основным видам продукции

| Вид продукции | Объем в 2020 г., млрд \$ |
|--------------------|--------------------------|
| Подсолнечное масло | 2,1 |
| Зернобобовые | 1,6 |

Страны Восточной и Юго-Восточной Азии

Ключевые страны: Япония, Южная Корея, Вьетнам, Индонезия, Малайзия

+3,5 млрд \$ Потенциал

Объем импорта стран региона по основным видам продукции

| Вид продукции | Объем в 2020 г., млрд \$ |
|-------------------------------|--------------------------|
| Рыба и морепродукты | 26,2 |
| Пшеница, кукуруза | 18,6 |
| Мясо птицы, свинина, говядина | 18,2 |
| Молочная продукция | 8,6 |

- Суммарный потенциал экспортных поставок сельскохозяйственной продукции из России в страны Африки в среднесрочной перспективе **оценивается на уровне 10 миллиардов долларов США**

Экспорт продукции АПК России в страны Африки

Динамика экспорта продукции АПК России в страны Африки, в 2017-2023 гг., млрд долл.



Динамика экспорта продукции АПК России в страны Африки, в 2017-2023 гг., млн тонн



- Общее количество Африканских стран (зависимых территорий и независимых государств): **62 страны**;
- Россия в 2022 г. осуществила поставки в **42 африканских государства**;
- В 2022 г. на Африканские страны пришлось **более 11% экспорта продукции АПК России в стоимостном выражении и 17% экспорта продукции АПК России в физическом выражении**;
- Специфика экспорта: специализация на экспорте продукции **низкой (до 400 долл. / тонна) и средней (до 1000 долл. тонну) ценовых категорий**

Ключевые экспортные рынки России на Африканском континенте (топ-15)

| Страны поставок | 2017 | 2018 | 2019 | 2020 | 2021 | 2022 | 2023 (7 мая 23 г.) | Прирост 2017-2022, % |
|--------------------------|-------|-------|-------|-------|-------|--------------|-----------------------|----------------------|
| ВСЕГО | 3 592 | 4 611 | 3 128 | 4 039 | 4 293 | 4 685 | 2 471 | 30% |
| Египет | 1 780 | 2 147 | 1 470 | 1 956 | 1 838 | 2 221 | 1 141 | 25% |
| Алжир | 239 | 173 | 137 | 145 | 337 | 699 | 340 | 192% |
| Ливия | 116 | 99 | 100 | 102 | 275 | 494 | 219 | 326% |
| Судан | 330 | 473 | 247 | 341 | 288 | 419 | 254 | 27% |
| Кения | 123 | 162 | 103 | 126 | 101 | 182 | 139 | 48% |
| Тунис | 103 | 57 | 30 | 84 | 143 | 133 | 55 | 29% |
| ЮАР | 91 | 156 | 94 | 117 | 29 | 99 | 32 | 9% |
| Нигерия | 261 | 413 | 192 | 221 | 278 | 76 | 27 | -71% |
| Уганда | 41 | 50 | 29 | 41 | 20 | 61 | 28 | 50% |
| Танзания | 123 | 155 | 106 | 158 | 104 | 54 | 80 | -56% |
| Сенегал | 44 | 50 | 65 | 73 | 100 | 44 | 17 | -2% |
| Марокко | 53 | 125 | 113 | 99 | 43 | 29 | 10 | -45% |
| Бенин | 3 | 2 | 6 | 7 | 15 | 21 | 7 | 593% |
| Мозамбик | 50 | 68 | 53 | 77 | 28 | 19 | 41 | -62% |
| Эфиопия | 9 | 48 | 13 | 11 | 76 | 19 | 0 | 105% |
| Доля топ-5 стран | 72% | 66% | 66% | 66% | 66% | 86% | 85% | |
| Доля топ-15 стран | 94% | 91% | 88% | 88% | 86% | 98% | 97% | |

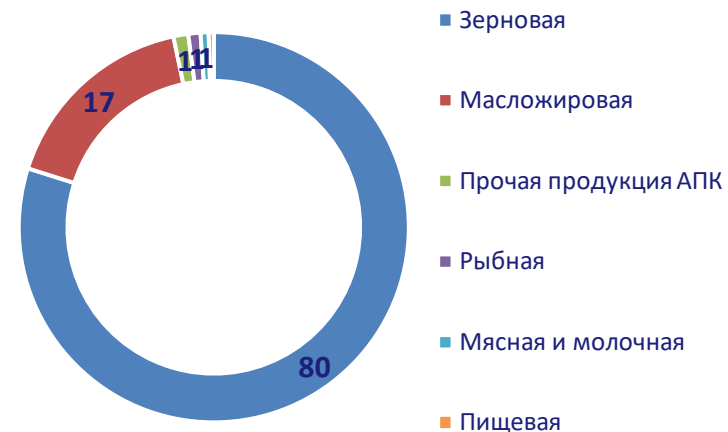
- Экспорт АПК в разрезе Африканских стран **в высокой степени сконцентрирован:** на первые 5 стран-лидеров приходится более 85% экспорта продукции АПК России на Африканский континент

Отраслевые направления экспорта продукции АПК России в Африканские страны

Динамика экспорта продукции АПК России в страны Африки, в 2017-2023 гг. в разрезе ключевых отраслей АПК, млн долл.



Отраслевая структура экспорта продукции АПК, России в страны Африки, %



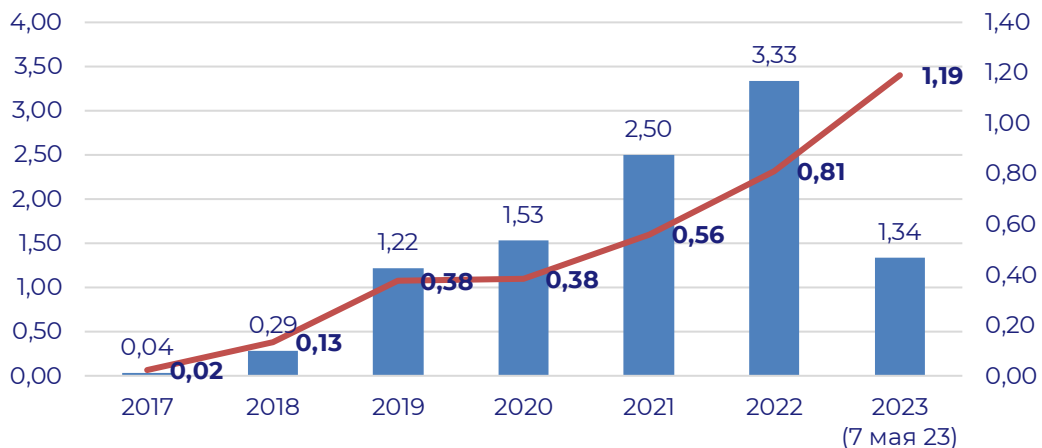
- Отраслевая структура экспорта продукции АПК характеризуется устойчивостью и специализируется на поставках зерновой – до 80% и масложировой – до 17% продукции в структуре экспорта продукции АПК;
- На остальные отрасли АПК приходится 1% и менее 1% экспортных поставок продукции в страны Африки

Продуктовые направления экспорта продукции АПК России в Африканские страны

| Виды продукции | 2017 | 2018 | 2019 | 2020 | 2021 | 2022 | 2023 | Прирост 2017-2022, % |
|--|-------|-------|-------|-------|-------|--------------|-------|----------------------|
| ВСЕГО | 3 592 | 4 611 | 3 128 | 4 039 | 4 293 | 4 685 | 2 471 | 30 |
| Пшеница | 2 797 | 4 027 | 2 632 | 3 491 | 3 289 | 3 546 | 1 907 | 27 |
| Масло соевое | 209 | 134 | 104 | 108 | 260 | 454 | 176 | 117 |
| Масло подсолнечное, хлопковое, сафлоровое | 411 | 329 | 257 | 236 | 318 | 314 | 235 | -24 |
| Ячмень | 71 | 41 | 52 | 102 | 231 | 155 | 62 | 117 |
| Рыба мороженая | 4 | 9 | 10 | 10 | 29 | 47 | 5 | 1 032 |
| Кукуруза | 14 | 4 | 0 | 17 | 18 | 39 | 41 | 186 |
| Зернобобовые | 15 | 5 | 15 | 5 | 21 | 31 | 13 | 108 |
| Мясо птицы | 1 | 2 | 3 | 8 | 25 | 26 | 9 | 2 549 |
| Масло рапсовое и горчичное | 2 | 1 | 1 | 0 | 5 | 14 | -- | 695 |
| Дрожжи | 5 | 18 | 22 | 21 | 22 | 11 | 3 | 122 |
| Прочие товары АПК | 1 | 1 | 2 | 2 | 7 | 5 | 3 | 488 |
| Семена льна | 3 | 3 | 5 | 5 | 3 | 5 | 1 | 46 |
| Свекловичный жом, багасса | 3 | -- | -- | -- | -- | 5 | 7 | 38 |
| Жмыхи прочие | 10 | 2 | 1 | 2 | 5 | 3 | -- | -65 |
| Мясо КРС, замороженное | 0 | 1 | 0 | 1 | 10 | 3 | 1 | 1 691 |
| Доля топ-5 продуктов | 97% | 98% | 98% | 98% | 96% | 96% | 96% | |
| Доля топ-15 продуктов | 99% | 99% | 99% | 99% | 99% | 99% | 100% | |

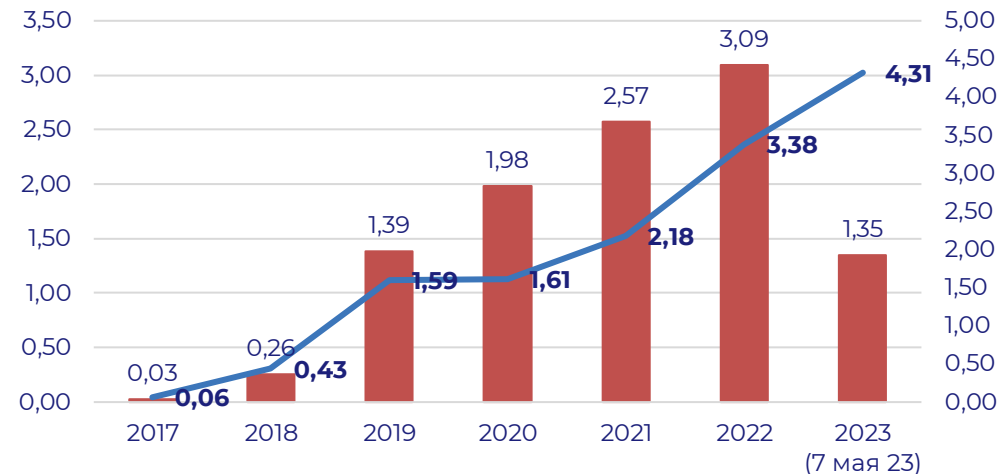
Экспорт продукции АПК Ленинградской области в страны Африки

Динамика экспорта продукции АПК Ленинградской области в страны Африки, в 2017-2023 гг., млн долл.



■ Стоимостной объем экспорта в страны Африки, млн долл. США
— % от экспорта АПК Ленинградской области

Динамика экспорта продукции АПК Ленинградской области в страны Африки, в 2017-2023 гг., тыс. тонн



■ Физический объем экспорта в страны Африки, тыс. тонн
— % от экспорта АПК Ленинградской области

- В настоящее время Ленинградская область **НЕ специализируется** на поставках аграрной продукции в страны Африки, **на которые приходится до 1% стоимостного и более 3% физического объема экспорта продукции АПК региона;**
- Факторы: *географический – удаленность региона от Африканского континента; дороговизна логистики; специализация региона на экспорте пищевой и перерабатывающей продукции;*
- Тем не менее на протяжении 2017-2023 гг. наблюдается **устойчивый положительный тренд увеличения экспортных поставок из Ленинградской области в страны Африканского континента**

Ключевые экспортные рынки Ленинградской области на Африканском континенте (млн долл.)

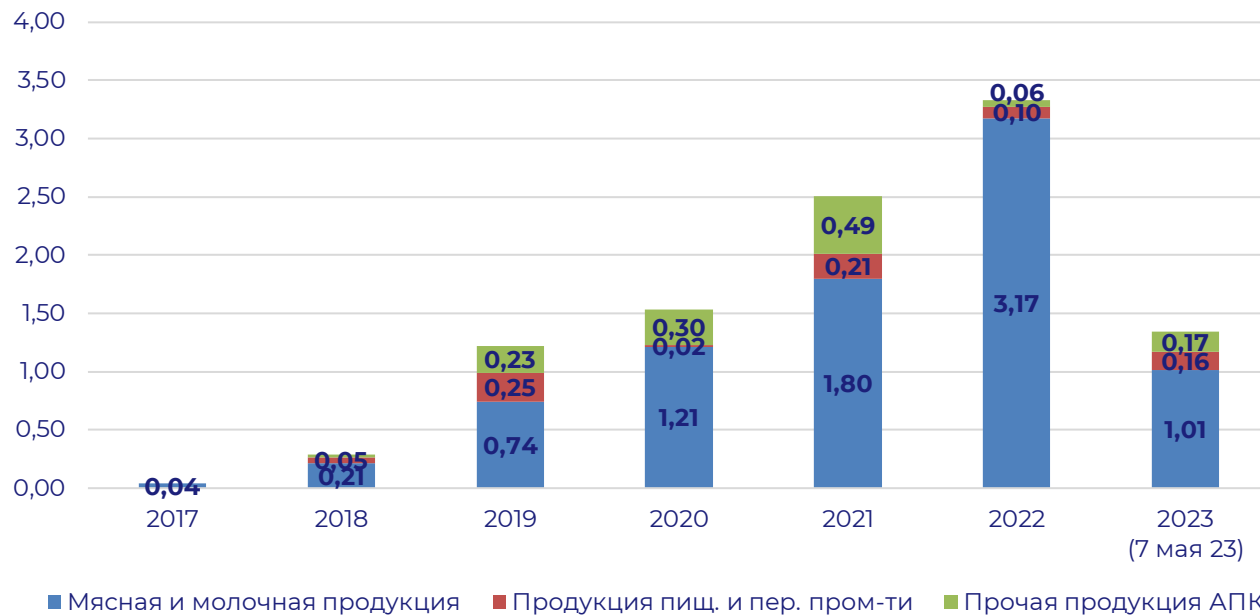
| Страны поставок | 2017 | 2018 | 2019 | 2020 | 2021 | 2022 | 2023 (7 мая 23 г.) | Прирост 2017- 2022, % |
|---|------|------|------|------|------|-------------|-----------------------|--------------------------|
| ВСЕГО | 0,04 | 0,29 | 1,22 | 1,53 | 2,50 | 3,33 | 1,34 | 8 473 |
| Гана | - | - | - | 0,24 | 0,59 | 2,31 | 0,23 | - |
| Бенин | 0,04 | 0,12 | 0,74 | 0,22 | 0,36 | 0,51 | 0,46 | 1 205 |
| Ангола | - | - | - | - | - | 0,15 | 0,08 | - |
| Гвинея | - | - | - | - | - | 0,11 | 0,16 | - |
| ЮАР | - | - | - | - | 0,24 | 0,10 | 0,16 | - |
| Египет | - | 0,01 | 0,02 | 0,29 | 0,42 | 0,06 | 0,08 | - |
| Конго | - | - | - | - | - | 0,03 | - | - |
| Демократическая Республика Конго | - | - | - | 0,23 | 0,17 | 0,03 | - | - |
| Либерия | - | - | - | 0,19 | 0,05 | 0,03 | 0,07 | - |
| Нигерия | - | - | - | 0,01 | - | 0,01 | 0,09 | - |
| Того | - | - | - | 0,30 | 0,45 | - | - | - |
| Габон | - | 0,11 | - | - | 0,21 | - | - | - |
| Алжир | - | - | 0,18 | - | - | - | - | - |
| Марокко | - | - | - | 0,02 | - | - | - | - |

- Если в 2017 г. Ленинградская область осуществляла экспортные поставки аграрной продукции в **2 Африканские страны**, то в 2022 г. – **география поставок региона расширилась до 10 стран**;
- Фактор развития экспортного потенциала Ленинградской области – **диверсификация страновой структуры экспорта, расширение географии поставок и открытие новых экспортных рынков.**

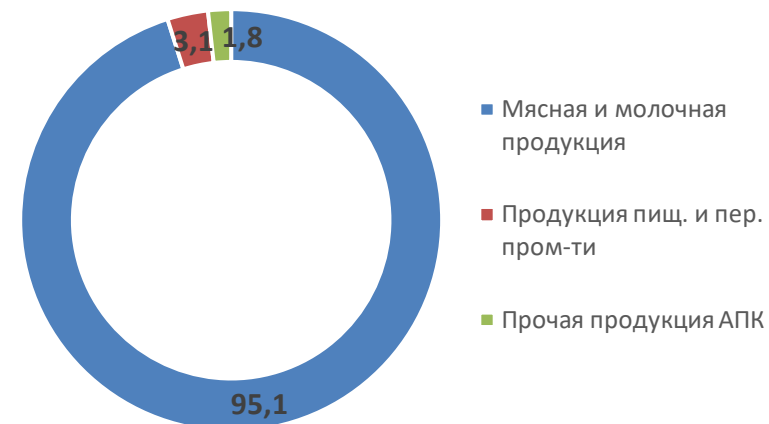


Отраслевые направления экспорта продукции АПК Ленинградской области в Африканские страны

Динамика экспорта продукции АПК Ленинградской области в страны Африки, в 2017-2023 гг. в разрезе ключевых отраслей АПК, млн долл.



Отраслевая структура экспорта продукции АПК Ленинградской области в страны Африки, %



- Ключевой фактор: **специализация на экспорте мясной продукции (мясо птицы)** на рынки африканских стран (ключевые партнеры – **Гана, Бенин, Ангола**)

Продуктовые направления экспорта продукции АПК Ленинградской области в Африканские страны (млн долл.)

| Виды продукции | 2017 | 2018 | 2019 | 2020 | 2021 | 2022 | 2023 (7 мая 23 г.) |
|---|------|------|------|------|------|------|-----------------------|
| ВСЕГО | 0,04 | 0,29 | 1,22 | 1,53 | 2,50 | 3,33 | 1,34 |
| Мясо птицы | 0,04 | 0,20 | 0,74 | 1,21 | 1,63 | 3,17 | 1,01 |
| Экстракты кофе и чая | - | 0,05 | 0,25 | 0,02 | 0,21 | 0,10 | 0,16 |
| Прочие товары АПК | - | - | - | - | - | 0,06 | 0,08 |
| Прочие ПППП | - | - | - | - | - | 0,01 | - |
| Спирт и спиртные напитки < 80 об.% | - | - | - | 0,01 | 0,03 | - | 0,09 |
| Яйцо и яичные продукты | - | - | 0,03 | - | - | - | - |
| Продукты животного происхождения | - | 0,03 | 0,02 | - | 0,04 | - | - |
| Пищевые субпродукты свиней, замороженные | - | 0,01 | - | - | 0,17 | - | - |
| Зернобобовые | - | - | 0,18 | - | 0,42 | - | - |

- **Стратегия для региона** – специализации на экспорте продукции **средней и высоких ценовых категорий** (более сложная стратегия экспорта АПК);
- **Значимый опыт для остальных субъектов Российской Федерации**

КОНТАКТЫ




+7 (495) 280-74-49




info@aemcx.ru


СОЦИАЛЬНЫЕ СЕТИ




aemcx.ru




t.me/mcxae



vk.com/aemcx



rutube.ru/channel/24261638



zen.yandex.ru/aemcx